

もっともっと、楽ちに  
**DID** Step To The Dream

DIDは今日より明日をもっと快適にします



車いす用階段昇降機

**JDCSCAL**®

ジェイディーエスカル



# 車いすでそのまま乗り込め、スムーズに階段の昇り降りができます。

直線階段から曲線階段まであらゆる階段に対応できるタイプの車いす用階段昇降機です。

## JDESCAL®・II

ジェイディーエスカル


〈特許取得〉



曲線階段も自在に昇り降り。

製品仕様	積 載 荷 重	車いす1名 180kg 電動車いす対応
	積 載 面 寸 法	幅850mm 長さ1200mm
	昇 降 速 度	5.5~15.0m/分 インバータ制御
	最 小 曲 線 半 径	300mm
	階 段 角 度	0°~30°(直・曲線で上下2階段対応)
	電 源	A.C200V 単相 2KVA

■型式認定適合品



着脱式


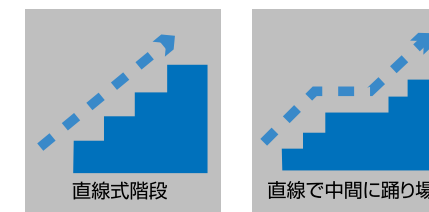
## JDESCAL®

ジェイディーエスカル

製品仕様	積 載 荷 重	車いす1名 180kg 電動車いす対応
	積 載 面 寸 法	幅850mm 長さ1200mm
	昇 降 速 度	5.5~15.0m/分 インバータ制御
	階 段 角 度	0°~35°
	電 源	A.C200V 3相 2KVA

■型式認定適合品

■オプションとして2人乗り(利用者と介護者)もあります。



着脱式

JR 東日本共同開発

JDESCALシリーズ

- カゴはコンパクトにたためる着脱式で、ガイドレールから取り外して運搬できます。
- ガイドレールは幅を狭く設計し、歩行者の手すりとしても利用できます。
- 随行者が操作し、操作状態を表示灯で確認できます。
- 人と環境との調和を考えたデザインです。



■共通の特長

設置性	<ul style="list-style-type: none"> <li>● 自立型ガイドレールにより、既存の階段に壁面改造することなく取り付け可能です。</li> <li>● 今までの昇降機に比べ、経費も工期も大幅に減少しました。</li> </ul>
機能性	<ul style="list-style-type: none"> <li>● 昇降機の本体はコンパクトに折りたためます。</li> <li>● カゴへの乗り降りはスムーズに行えます。</li> </ul>
安全性	<ul style="list-style-type: none"> <li>● 危険対応自動停止装置を搭載しています。</li> <li>● インバータ速度制御でショックの少ないなめらかな走行を実現しました。</li> </ul>

# 段差解消機

## 楽ちん号リフト

階段昇降機にもとめられる、あらゆる機能を結集しました。

### 高揚程型

型式認定適合品



- 最大2.5mまでの段差を解消できます。
- 搭乗重量は余裕の250kgです。
- ボールネジ式、油圧式ができます。
- ご相談により、取付け場所に合わせた設計ができます。



### 低揚程型

- わずか2.7cmの床厚さで、乗り込みラクラク。
- 積載重量は余裕の200kg、最大60cmまでの段差を解消。
- 基礎工事、取付け工事不要。置くだけでOK。
- 台車にのせて簡単に移動OK。
- 専用鍵の使用で、いたずら対策も万全です。

販売

※商品のデザイン・仕様などがカタログと異なることがあります。あらかじめご了承ください。

<製造元>

**DiD** <http://www.rakuchin.jp>  
大同工業株式会社

東京支社 ☎(03)3808-1272 FAX.(03)5695-7146  
大阪支社 ☎(06)6251-2026(代) FAX.(06)6258-3230  
名古屋支社 ☎(052)586-7200(代) FAX.(052)569-1315

©大同工業株式会社 2002年11月発行 カタログNo.02NS06-2